

VOS MURS
RENAISSENT



SikaWall®

ENDUITS MURAUX PROFESSIONNELS

BUILDING TRUST



LES SIKAWALL®



SAC DE 15 OU 20 KG AVEC POIGNÉE

FACILE À TRANSPORTER
ET À MANIPULER



SAC DE 4 KG EN ALU, TRÈS RÉSISTANT ET ULTRA DESIGN

UN MATÉRIAU ALU TRÈS RÉSISTANT
UN FOND RIGIDE POUR UNE TENUE PARFAITE EN RAYON
100 % HERMÉTIQUE : DURÉE DE VIE DU PRODUIT DE 2 ANS
ULTRA DESIGN AVEC SON IMPRESSION EFFET MÉTALLISÉ



SOMMAIRE

04-05

GUIDE DE CHOIX

06-09

REBOUCHAGE

- Sikawall-274 R
- Sikawall-370 RP

10-11

GARNISSAGE

- Sikawall-250 G

12-15

FINITION

- Sikawall-200 F
- Sikawall-300 FP

16-19

MULTIFONCTION

- Sikawall-284 M
- Sikawall-384 MP

20-21

LOCAUX HUMIDES

- Sikawall-380 LH

22-23

SPÉCIAL EXTÉRIEUR

- Sikawall-100 E

GUIDE

DE CHOIX

	USAGE	CONSISTANCE
Sikawall-274 R	Rebouchage	Poudre
Sikawall-370 RP	Rebouchage	Pâte
Sikawall-250 G	Garnissage	Poudre
Sikawall-200 F	Finition	Poudre
Sikawall-300 FP	Finition	Pâte
Sikawall-284 M	Rebouchage, garnissage, lissage et collage des bandes à joint	Poudre
Sikawall-384 MP	Garnissage, lissage et collage des bandes à joint	Pâte
Sikawall-380 LH	Rebouchage, garnissage, lissage et collage des bandes à joint en locaux humides	Pâte
Sikawall-100 E	Rebouchage, garnissage, lissage spécial extérieur	Poudre



DESTINATION	ÉPAISSEUR D'APPLICATION	APPLICATION	TEMPS D'UTILISATION	DÉLAI AVANT RECOUVREMENT
Intérieur	Sans limite (10 mm/passe)	Manuelle	1 heure	12 à 24 heures
Intérieur	Jusqu'à 10 mm	Manuelle	Illimité	12 à 24 heures
Intérieur	Jusqu'à 5 mm	Manuelle Machine à projeter	1 heure	12 à 24 heures
Intérieur	Jusqu'à 1 mm	Manuelle Machine à projeter	4 heures	12 à 24 heures
Intérieur	Jusqu'à 1 mm	Manuelle - Airless Machine à projeter	Illimité	3 heures 30
Intérieur	Sans limite (10 mm/passe)	Manuelle Machine à projeter	1 heure	12 à 24 heures
Intérieur	Jusqu'à 5 mm	Manuelle - Airless Machine à projeter	Illimité	12 à 24 heures
Intérieur	Jusqu'à 5 mm	Manuelle	Illimité	3 à 9 heures
Intérieur extérieur	De 0,3 à 10 mm	Manuelle Machine à projeter	1 heure 30	7 jours



POUDRE


REBOUCHAGE



MANUEL



INTÉRIEUR



EAU



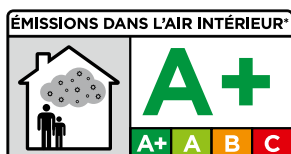
Sans limite
10 mm par passe

ÉPAISSEUR



12 à
24 h

RECOUVRABLE



SUPPORTS : surfaces en béton, enduit base ciment, béton cellulaire, briques, pierres, parpaings, enduits base plâtre, plaques de plâtre, carreaux de plâtre, crépis.

CONSOMMATION : 1 kg/m²/mm d'épaisseur.

TEMPS D'UTILISATION : 1 heure.

REDOUBLEMENT : dès que l'enduit est sec au toucher.

RECOUVRABLE : par tous types d'enduits, peintures et revêtements muraux.

COULEUR : blanc.

CONDITIONNEMENTS : sacs de 4 et 15 kg.

EXCELLENTE ADHÉRENCE

.....

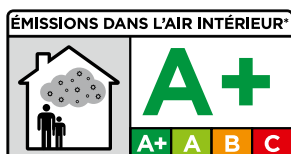
SikaWall®-274 R

- SANS LIMITE D'ÉPAISSEUR
- EXCELLENTE GLISSE
- SANS RETRAIT
- PONÇAGE FACILE
- SANS POUSSIÈRE



PÂTE

REBOUCHAGE



SUPPORTS : surfaces en béton, enduit base ciment, béton cellulaire, briques, pierres, parpaings, enduit base plâtre, plaques de plâtre, carreaux de plâtre, crépis.

CONSOMMATION : 1,5 kg/m²/mm d'épaisseur.

TEMPS D'UTILISATION : illimité.

REDOUBLEMENT : dès que l'enduit est sec au toucher.

RECOUVRABLE : par tous types d'enduits, peintures et revêtements muraux.

COULEUR : extra blanc.

CONDITIONNEMENT : seau de 5 kg.

SPÉCIAL RETOUCHES



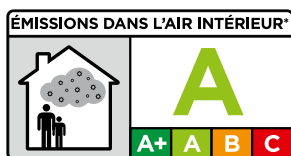
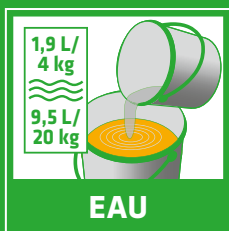
SikaWall®-370 RP

- PRÊT À L'EMPLOI
- SEC AU TOUCHER EN 1 H
- SANS RETRAIT
- EXTRA BLANC



POUDRE

GARNISSAGE



SUPPORTS : surfaces en béton, enduit base ciment, béton cellulaire, briques, pierres, parpaings, enduits base plâtre, plaques de plâtre, carreaux de plâtre, toile de verre, crépis.

CONSOMMATION : 1 kg/m²/mm d'épaisseur.

TEMPS D'UTILISATION : 1 heure.

REDOUBLEMENT : env. 2 heures.

RECOUVRABLE : par tous types d'enduits, peintures et revêtements muraux.

COULEUR : blanc.

CONDITIONNEMENTS : sacs de 4 et 20 kg.

REDOUBLEMENT RAPIDE 2 HEURES

MANUEL OU MACHINE À PROJETER

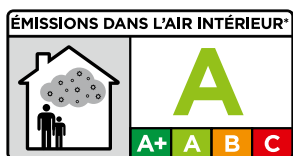
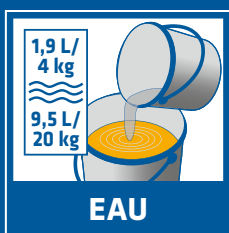
SikaWall®-250 G

- HAUT POUVOIR COUVRANT
- EXCELLENTE GLISSE
- FINITION LISSE
- PONÇAGE FACILE



POUDRE

FINITION



SUPPORTS : surfaces en béton, enduit base ciment, béton cellulaire, briques, pierres, parpaings, enduit base plâtre, plaques de plâtre, carreaux de plâtre, toile de verre, crépis.

CONSOMMATION : 250 à 350 g/m².

TEMPS D'UTILISATION : 4 heures.

REDOUBLEMENT : dès que l'enduit est sec au toucher

RECOUVRABLE : par tous types d'enduits, peintures et revêtements muraux.

COULEUR : blanc.

CONDITIONNEMENTS : sacs de 4 et 20 kg.

FINITION HAUTE QUALITÉ

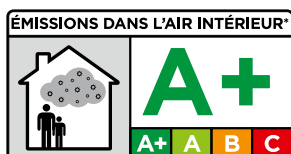
MANUEL OU MACHINE À PROJETER

SikaWall®-200 F

- EXCELLENTE GLISSE
- SEC AU TOUCHER EN 3 H
- SANS SURÉPAISSEUR :
PONÇAGE RÉDUIT
- EXTRA FIN



FINITION



SUPPORTS : surfaces en béton, enduit base ciment, béton cellulaire, briques, pierres, parpaings, enduit base plâtre, plaques de plâtre, carreaux de plâtre, toile de verre, crépis, bois, carrelage.

CONSOMMATION : 400 g/m².

TEMPS D'UTILISATION : illimité.

REDOUBLEMENT : dès que l'enduit est sec au toucher.

RECOUVRABLE : par tous types d'enduits, peintures et revêtements muraux.

COULEUR : extra blanc.

CONDITIONNEMENTS : seaux de 5 et 15 kg.

EXTRA FIN

MANUEL, AIRLESS OU MACHINE A PROJETER

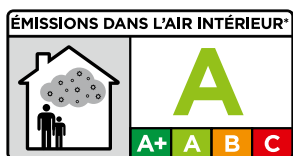
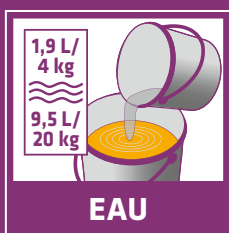
SikaWall®-300 FP

- PRÊT À L'EMPLOI
- GLISSE PARFAITEMENT
- SANS SURÉPAISSEUR :
PONÇAGE RÉDUIT
- FINITION EXTRA LISSE
- EXTRA BLANC
- MISE EN PEINTURE
RAPIDE : 3 H 30



POUDRE

MULTIFONCTION



SUPPORTS : surfaces en béton, enduit base ciment, béton cellulaire, briques, pierres, parpaings, enduit base plâtre, plaques de plâtre, carreaux de plâtre, toile de verre, crépis.

CONSOMMATION : 1 kg/m²/mm d'épaisseur.

TEMPS D'UTILISATION : 1 heure.

REDOUBLEMENT : dès que l'enduit est sec au toucher

RECOUVRABLE : par tous types d'enduits, peintures et revêtements muraux.

COULEUR : blanc.

CONDITIONNEMENTS : sacs de 4 et 20 kg.

4 EN 1

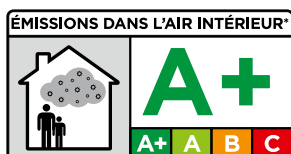
MANUEL OU MACHINE À PROJETER

SikaWall®-284 M

- REBOUCHAGE, GARNISSAGE, LISSAGE
ET COLLAGE DE BANDES À JOINT
- APPLICATION ET PONÇAGE FACILE
- EXCELLENTE ADHÉRENCE
- FINITION LISSE
- BLANC



MULTIFONCTION



SUPPORTS : surfaces en béton, enduit base ciment, béton cellulaire, briques, pierres, parpaings, enduit base plâtre, plaques de plâtre, carreaux de plâtre, toile de verre, crépis, carrelage et bois.

CONSOMMATION : 1,7 kg/m²/mm d'épaisseur.

TEMPS D'UTILISATION : illimité.

REDOUBLEMENT : dès que l'enduit est sec au toucher.

RECOUVRABLE : par tous types d'enduits, peintures et revêtements muraux.

COULEUR : blanc.

CONDITIONNEMENTS : seaux de 5 et 15 kg.

3 EN 1

MANUEL, AIRLESS OU MACHINE A PROJETER

SikaWall®-384 MP

- GARNISSAGE, LISSAGE ET COLLAGE DE BANDES À JOINT
- APPLICATION ET PONÇAGE FACILE
- EXCELLENTE ADHÉRENCE (BOIS ET CARRELAGE INCLUS)
- FINITION LISSE



LOCAUX HUMIDES



MANUEL



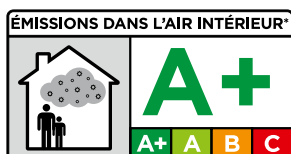
INTÉRIEUR



ÉPAISSEUR



RECOUVRABLE



SUPPORTS : surfaces en béton, enduit base ciment, béton cellulaire, briques, pierres, parpaings, enduit base plâtre, plaques de plâtre, carreaux de plâtre, toile de verre, crépis, carrelage et bois.

CONSOMMATION : 1,2 kg/m²/mm d'épaisseur.

TEMPS D'UTILISATION : illimité.

REDOUBLEMENT : dès que l'enduit est sec au toucher.

RECOUVREMENT (à +20°C) : par tous types d'enduits, peintures et revêtements muraux.

COULEUR : bleu clair.

CONDITIONNEMENT : seau de 5 kg.

POLYVALENT PIÈCES HUMIDES

.....

SPÉCIAL CUISINES ET SALLES DE BAINS

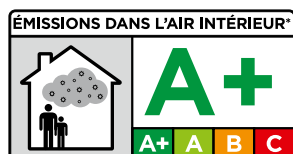

SikaWall®-380 LH

- REBOUCHAGE, GARNISSAGE, LISSAGE ET COLLAGE DE BANDES À JOINT EN PIÈCES HUMIDES
- HAUTE RÉSISTANCE À L'HUMIDITÉ
- EXCELLENTE ADHÉRENCE SUR SUPPORTS BOIS ET CARRELAGE
- SEC AU TOUCHER EN 1 H
- RECOUVREMENT DÈS 3 H
- FINITION EXTRA-LISSE



POUDRE

SPÉCIAL EXTÉRIEUR



SUPPORTS : béton, ciment, béton cellulaire, parpaing, brique, pierre.

CONSOMMATION : 1 kg/m²/mm d'épaisseur.

TEMPS D'UTILISATION : env. 1 h 30.

REDOUBLEMENT : env. 1 h à 1 h 30.

RECOUVREMENT : après 7 jours minimum en s'assurant du taux d'humidité selon le revêtement associé.

COULEUR : gris clair.

CONDITIONNEMENT : sac de 15 kg.

POLYVALENT EXTÉRIEUR - BASE CIMENT

.....
MANUEL OU MACHINE À PROJETER

SikaWall®-100 E

- REBOUCHAGE, ÉGALISAGE ET LISSAGE
- EXCELLENTE QUALITÉ DE GLISSE
- CONSISTANCE FERME OU SOUPLE
- FINITION PARFAITEMENT LISSE
- PEUT RESTER NU
- SANS POUSSIÈRE

SIKA, PARTENAIRE DE VOS AMBITIONS



BÂTIMENT



OUVRAGES D'ART



TRAVAUX PUBLICS



HABITATS INDIVIDUEL ET COLLECTIF

QUI SOMMES NOUS ?

Sika France SAS est une filiale de Sika AG dont le siège est situé en Suisse. Entreprise internationale, Sika développe, fabrique et commercialise des procédés techniques à destination de la construction et de l'industrie. Sika est leader dans le développement de solutions de collage, jointoiment, étanchéité, insonorisation et renforcement structurel. La gamme Sika comprend des adjuvants pour béton, des mortiers spéciaux, des colles, des mastics, du renforcement structurel ainsi que des systèmes pour revêtement de sols et toitures.

Avant toute utilisation, veuillez consulter la version la plus récente des notices produits disponibles sur www.sika.fr.



SIKA FRANCE S.A.S.

84, rue Édouard Vaillant
93350 Le Bourget
Tél.: 01 49 92 80 00
Fax : 01 49 92 84 52
E-mail : sikainfo@sika.fr

Direction Export

Contact direct : + 33 1 53 79 79 60
E-mail : sika-france-export@fr.sika.com

www.sika.fr

BUILDING TRUST

